



龙岗区科技项目申报教程

目录

前言.....	1
申报流程.....	2
(一) 查看申报指南.....	2
(二) 通过龙岗区产业管理服务平台生成申报书.....	2
1. 在龙岗区产业管理服务平台注册、登录；	2
2. 查看扶持政策；	2
3. 填写企业信息及申报项目信息，提交等待后台工作人员处理；	2
4. 后台处理完成，生成并下载申报书。	2
(三) 在广东省网上办事大厅深圳分厅进行项目申报.....	2
(四) 递交书面材料.....	2
服务平台、申报系统使用教程.....	3
(一) 查看申报指南.....	3
(二) 龙岗区产业管理服务平台生成申报书教程.....	4
1、注册认证.....	4
2、首页功能介绍.....	6
3、“资金政策”页面介绍.....	8
4、“我的申请”页面介绍.....	9
5、项目申报书填写、生成流程.....	10
(三) 广东省网上办事大厅深圳分厅政策申报教程.....	13
1、注册认证.....	13
2、政策申报.....	13
(四) 提交书面申报书.....	16
(五) 龙岗区科技项目申报流程图.....	17



前言

龙岗区产业管理服务平台（以下简称服务平台），是龙岗区科技创新局与龙岗区经济促进局为更好服务于区企事业单位而打造的服务平台。龙岗区企事业单位可通过服务平台查询龙岗区资金政策，对照申报指南，填写相应政策的申报单位信息及项目资料并生成项目申报书，可用于申报单位在“广东省网上办事大厅深圳分行”申报政策项目。

该系统可使用以下浏览器登录：谷歌浏览器、360 系列浏览器、QQ 浏览器、搜狗浏览器、IE11 浏览器等。（360、QQ、搜狗浏览器均需切换至极速模式）



申报流程

各单位按以下步骤进行申报：

（一）查看申报指南

在龙岗区产业管理服务平台的“申报指南”栏目中查看龙岗区 2018 年科技项目申报指南。（网址：203.91.36.116/company）

申报指南中备注“待定”的，则表示该项目还未开放申报，该项目具备开放条件时，我局将第一时间开放申报，并在申报指南中更新相关内容。

（二）通过龙岗区产业管理服务平台生成申报书

1. 在龙岗区产业管理服务平台注册、登录；
2. 查看扶持政策；
3. 填写企业信息及申报项目信息，提交等待后台工作人员处理；
4. 后台处理完成，生成并下载申报书。

（三）在广东省网上办事大厅深圳分厅进行项目申报

（网址：wsbs.sz.gov.cn/shenzhen/project/index?service=c）

1. 在广东省网上办事大厅深圳分厅注册、登录；
2. 进入龙岗区科创局政策申报页面；
3. 填报政策项目，上传并提交申报书（附件提交申报书即可，其他资料可不必上传），等待后台工作人员审核；
4. 后台工作人员预审通过，完成线上流程。

（四）递交书面材料

完成线上申报流程后，按照申报指南要求在规定时间内递交书面材料。



服务平台、申报系统使用教程


(一) 查看申报指南

登录龙岗区产业管理服务平台 (203.91.36.116/company)，首页“申报指南”窗口。可查看所有科技政策项目的网上申报时间、书面材料受理时间、材料递交地点、申请条件、申报材料、申报流程申报要点、业务科室联系方式等。



龙岗区2018年科技计划项目申报指南

序号	扶持项目	项目类别	网上受理期	书面材料受理期	书面材料受理窗口	申请条件	申报材料	申报要点	业务科室	备注
1	科技金融扶持(科技型中小企业)	核准制	第一批: 3月12日-4月9日 第二批: 5月15日-6月19日 第三批: 7月24日-8月27日 第四批: 10月9日-11月13日	第一批: 3月12日-4月11日 第二批: 5月15日-6月21日 第三批: 7月24日-8月29日 第四批: 10月9日-11月15日	1. 深圳市龙岗区行政服务大厅综合窗口(深圳市龙岗区龙翔大道8033-1号, 世贤百货斜对面) 2. 深圳市龙岗区行政服务大厅天安云谷分中心(深圳市龙岗区坂田街道雪岗路2019号天安云谷1栋B座1楼)	(一) 在龙岗区注册, 纳税, 具有独立法人资格的科技型中小企业。 (二) “龙飞贷”要求获得贷款的科技型中小企业成立2年以上, 上年度主营业务收入1000万元以上, 3亿元以下, 制造业“营业收入”等指标的科技型中小企业成立1年以上, 上年度主营业务收入1000万元以下。 (三) 所获贷款为纯信用贷款, 且资金须用于研发投入、原材料购买、技术改造、设备购置、生产经营等企业经营活动。 (四) 该笔贷款已正常完成还本付息。	1. 申报书(通过网上科技业务管理系统打印) 2. 组织机构代码证(统一社会信用代码)复印件(验原件) 3. 营业执照或事业单位、社会团体登记证复印件(验原件) 4. 税务登记证书复印件(验原件) 5. 上年度财务报表复印件 6. 上年度财务报表审计报告(验原件) 7. 借款合同书及财务人员登记表、凭证等证明材料复印件(验原件) 8. 担保合同书及担保费用的发票、凭证等证明材料复印件(验原件) 9. 企业贷款用途和使用情况证明材料复印件(验原件) 10. 上述材料按顺序装订成册, 提交一式二份, 所有材料正反两面盖印, 凡要求递交复印件的, 同时盖验原件, 上述材料必须加盖骑缝公章。	1. 申报单位统计地须在龙岗区, 统计口径以区统计局数据为准, 如申报单位不在区统计口径范围内的, 请于申报前到区统计局或区统计局办理报备。 2. 申请利息补贴和担保费补贴必须贷款还清后才能申报, 且还款时间在2017年5月10日后的贷款方能申报。 3. 企业可以同时申请多笔贷款的利息补贴和担保费补贴, 但总额不超过政策要求的相关金额(可在龙岗区网贷政策网中查询) 4. 对企业申请的贷款银行没有限制要求	科技发展规划科 (联系人: 叶小姐, 联系电话: 84097982)	





（三）龙岗区产业管理服务平台生成申报书教程

1、注册认证

登录服务平台，进行企业账号注册。



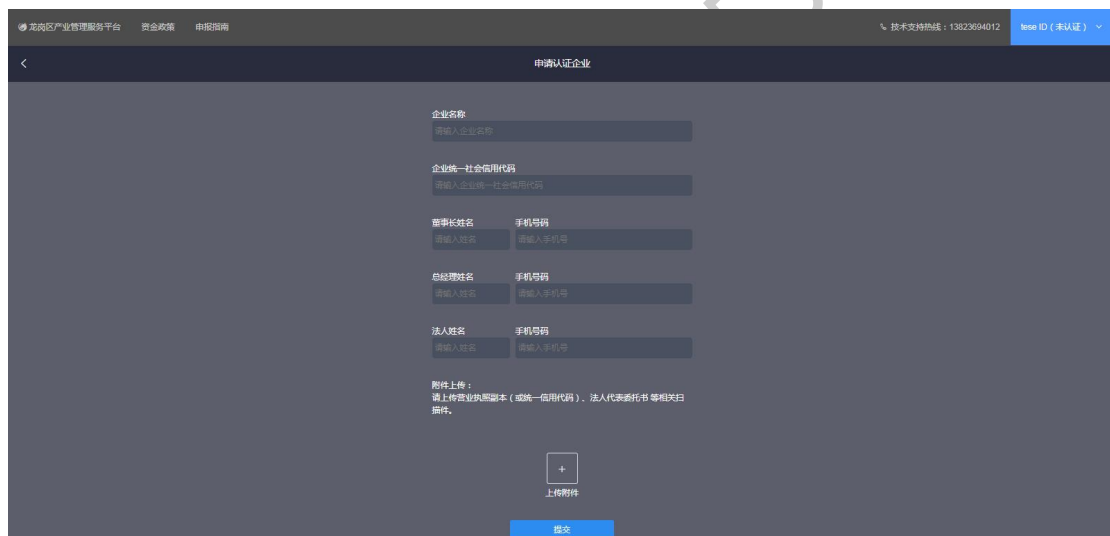
登录系统，“右上角”，选择“认证或加入企业”，进行单位实名认证。



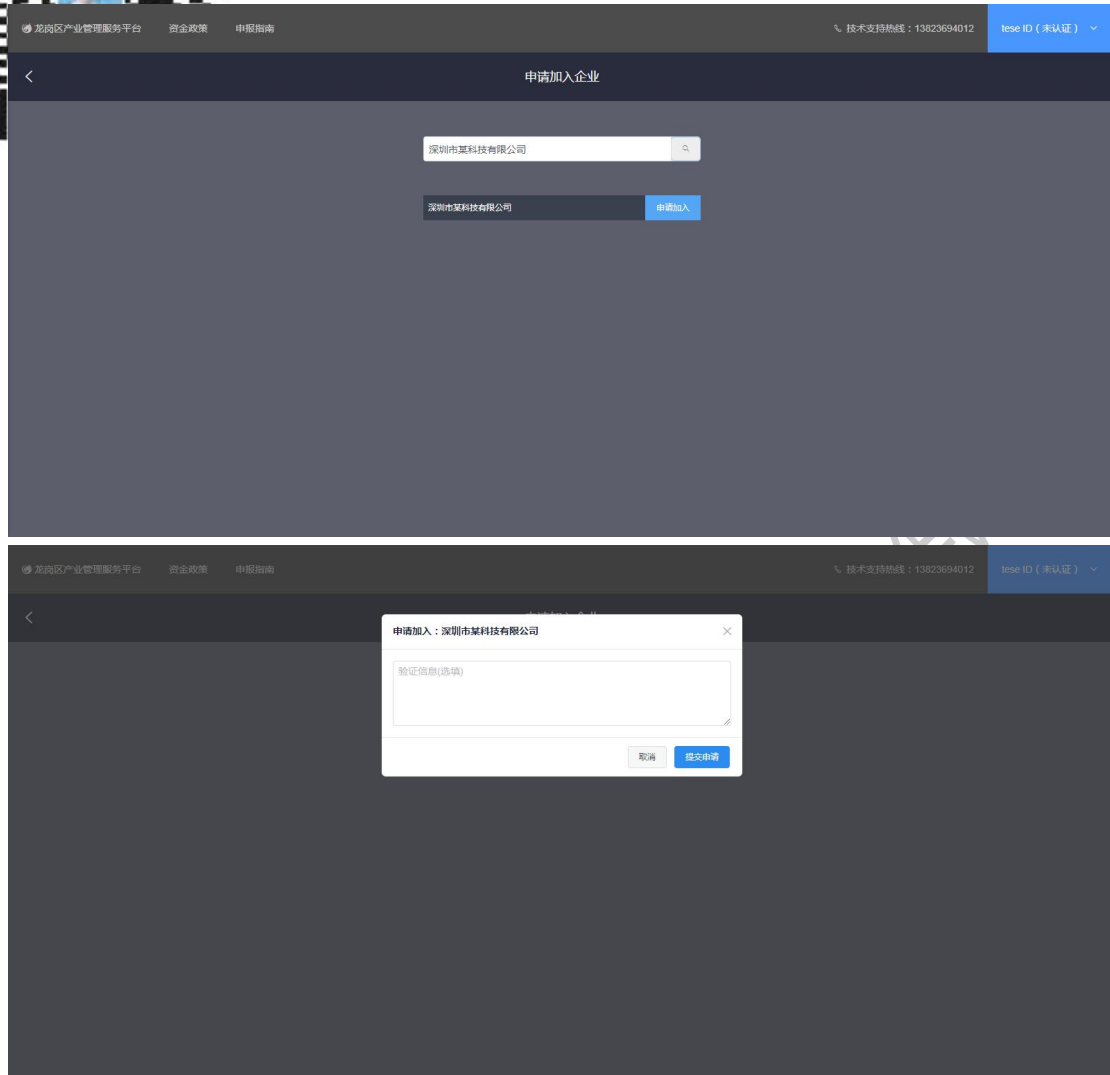
选择认证或加入企业。首次认证的单位选择“方式一”，填写单位基本情况资料，需政府后台人员审核通过。企业多人员认证的，选择“方式二”，需所申请的单位处理。



方式一：申请认证企业。填写真实的单位基本情况，上传单位证明材料并提交，待后台工作人员处理。



方式二：申请加入已有申报单位。搜索需加入的单位名称，选择“申请加入”，填写验证信息，待所申请的单位处理。

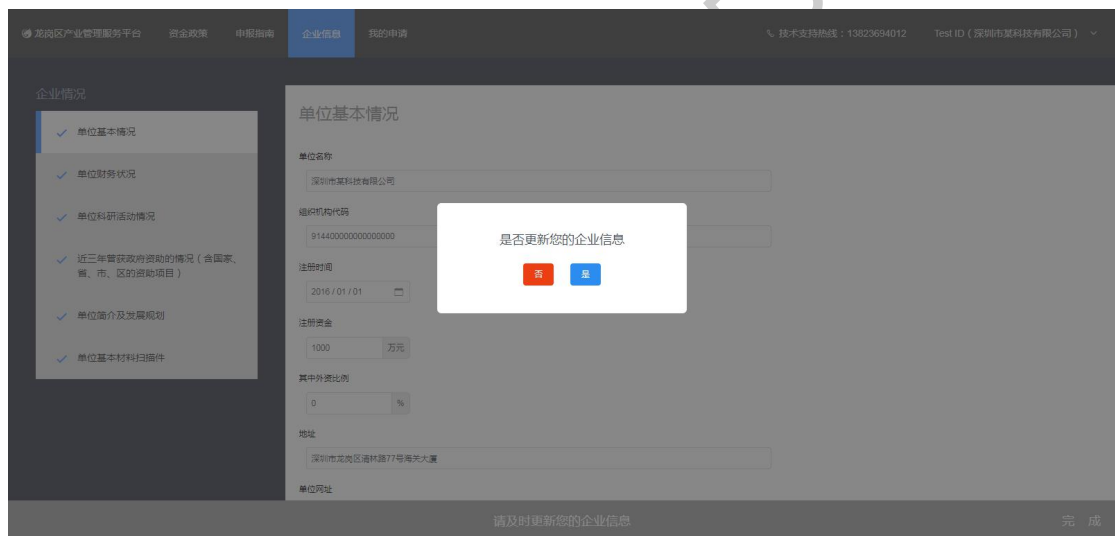


2、首页功能介绍

完成企业认证。登录网站首页，选择职能局进入服务平台页面，填写企业信息。（龙岗区经济促进政策服务端口暂未开放，以下为选择“龙岗区科技创新局”的服务页面）



填写单位基本信息。“企业情况”一栏六项均为“√”即资料填写完成。点击“完成”跳转至首页。





首页展示龙岗区科创局所有政策项目的分类及申请入口。通过政策申请窗口可直接跳转至申请页面。（在申报指南中，申请时间待定的政策，将无法点击“申请”端口）。



3、“资金政策”页面介绍

“资金政策”窗口。可查看龙岗区科创局所有政策项目的申请条件、扶持标准，及申请入口。



资金政策	申报指南	企业信息	我的申请
区级科技企业加速器建设扶持	区级产品检测中心认定扶持		
国家高新技术企业认定激励	新型科研机构建设扶持		
区级重点实验室认定扶持	国家认可资质检验检测实验室扶持		
国家、省、市级众创空间配套扶持	获奖企业激励		
国家、省、市级科技企业孵化器配套扶持	区级科技企业孵化器认定扶持		
科技服务机构落户及业务开展扶持	国家级创新平台（分支机构）配套扶持		
生物创造激励	科技金融扶持（类金融机构及担保机构）		
技术转移交易激励	区级科技企业孵化器与国际孵化器合作...		
国家、省科技计划及市重点技术攻关项...	区级工程技术研发中心认定扶持		

通过“马上申请”端口，即可跳转至政策申报页面。（在申报指南中，申请时间待定的政策，将无法点击“申请”端口）。

区级科技企业加速器建设扶持

区级科技企业加速器建设扶持

科技企业加速器建设扶持按以下规定执行：

- 申请扶持应具备以下条件：
 - 获得区级科技企业加速器认定。
 - 正常运营2年以上，正常运营的高成长期科技企业数量30家以上。
 - 加速器内科技企业发明专利授权20件以上，国家高新技术企业20家以上。
 - 加速器内科技企业主营业务收入总额达到5亿元以上，签约的中介服务机构10家以上。
 - 创新产出及工作绩效明显，引进了一批创新人才（团队）及企业。
 - 按时上报有关统计报表，主动报送工作信息，配合区科技创新局推进创新载体建设各项工作。
- 经评审符合条件的，给予以下扶持。
 - 一次性给予其建设投入30%、最高400万元扶持。
 - 每二年对区级科技企业加速器进行考核，考核优秀的，给予新增建设投入50%、最高200万元扶持；考核不合格的，撤销其区级科技企业加速器资格。

马上申请

4、“我的申请”页面介绍

“我的申请”窗口。可查看当前单位所申请政策项目的情况，申报概要等。点击政策项目进入申请页面，可修改或查看申报数据，已提交申请待处理的项目无法修改。



龙岗区产业管理服务平台 资金政策 申报指南 企业信息 我的申请 技术支持热线：13823694012 Test ID (深圳市某科技有限公司)

国家、省科技计划及市重点技术攻关项目配套扶持

当前状况	申报概要	时间统计
恭喜你通过了网上初审	可申报资助：国家省市科技计划项目 (100万元) 申报总额：100万元	提交申请：2018年04月02日 (1小时)

技术转移交易激励

当前状况	申报概要	时间统计
必填资料完成度：75%	申报总额：0万元	创建时间：2018年04月02日 (5小时)

5、项目申报书填写、生成流程

政策项目资料填写页面，填写企业符合该项目要求的真实数据。所有资料填写完毕，左边栏出现“√”的状态，查看填写信息无误后，即可提交申请进入资料处理阶段。

龙岗区产业管理服务平台 资金政策 申报指南 企业信息 我的申请 技术支持热线：13823694012 Test ID (深圳市某科技有限公司)

填写“科技企业研发投入激励”申请表

申请概要

- 申报概要
- 项目信息
- 单位信息

填写申请

申报概要

项目名称：

申请单位：

单位地址：

项目负责人：

项目联系人：

申请信息与云端实时同步 无需保存 提交申请

PDF 材料上传。当前仅支持上传 PDF 格式材料，且每个材料上传框仅可上传一份 PDF 文件，同一个材料上传框内需上传多个文件的，需将文件按顺序合成同一份 PDF 上传。



龙岗区产业管理服务平台 资金政策 申报指南 企业信息 我的申请 技术支持热线: 13823694012 Test ID (深圳市某科技有限公司)

填写“技术转移交易激励”申请表

填写申请

- 单位基本情况
- 单位财务状况
- 单位科研活动情况
- 近三年曾获得政府资助的情况 (含国家、省、市、区的资助项目)
- 单位简介及发展规划
- 单位基本材料扫描件

PDF材料

- PDF材料

PDF材料

技术转移交易激励项目申报书

- 技术转移交易激励项目申报书.pdf

组织机构代码证 (统一社会信用代码) 复印件

点击或将文件拖拽到这里上传

材料模板

- 上年度平台项目交易情况及申请扶持金额 (万元).xlsx

营业执照或事业单位、社会团体登记证复印件

点击或将文件拖拽到这里上传

申请信息与云端实时同步, 无需保存 提交申请

提交申请成功后, 可在“我的申请”中查看当前流程状态。

龙岗区产业管理服务平台 资金政策 申报指南 企业信息 我的申请 技术支持热线: 13823694012 Test ID (深圳市某科技有限公司)

(2/19条)

国家、省、市级众创空间配套扶持 (2个申请)

当前状况	申报概要	时间统计
必填资料完成度: 60%	申报总额: 0万元	创建时间: 2018年03月12日 (21分钟前)

国家、省科技计划及市重点技术攻关项目配套扶持

当前状况	申报概要	时间统计
申请已提交, 等待政府人员审核	可由资助: 国家省市科技计划项目 (100万元)	提交申请: 2018年03月12日 (13分钟前)
	申报总额: 100万元	

区级产品检测中心认定扶持

当前状况	申报概要	时间统计
必填资料完成度: 50%	申报总额: 0万元	创建时间: 2018年03月13日 (35分钟前)

龙岗区产业管理服务平台 资金政策 申报指南 企业信息 我的申请 技术支持热线: 13823694012 Test ID (深圳市某科技有限公司)

(2/19条)

国家、省、市级众创空间配套扶持 (2个申请)

当前状况	申报概要	时间统计
必填资料完成度: 60%	申报总额: 0万元	创建时间: 2018年03月12日 (21分钟前)

国家、省科技计划及市重点技术攻关项目配套扶持

当前状况	申报概要	时间统计
恭喜你通过了网上预受理	可由资助: 国家省市科技计划项目 (100万元)	提交申请: 2018年03月12日 (删除)
	申报总额: 100万元	

区级产品检测中心认定扶持

当前状况	申报概要	时间统计
必填资料完成度: 50%	申报总额: 0万元	创建时间: 2018年03月13日 (38分钟前)



已通过线上处理的项目，将会有短信通知申报单位。

可在“我的申请”窗口，进入处理通过的项目。可生成项目申报书，下载打印资料，在“广东省网上办事大厅”正式申报政策项目，并在规定时间内提交申报书的纸质材料。

龙岗区产业管理服务平台 资金政策 申报指南 企业信息 我的申请 技术支持热线：13823694012 Test ID (深圳市某科技有限公司)

查看“国家、省科技计划及市重点技术攻关项目配套扶持”申请表

申报概要

- 申报概要
- 单位信息
- 项目信息

查看申请

申报概要

项目名称：国家、省科技计划及市重点技术攻关项目配套扶持

申请单位：深圳市某科技有限公司

单位地址：深圳市龙岗区海关大厦

项目负责人

项目联系人

申请日期：2018 / 03 / 12

所属资金池：可申报资助：国家省市科技计划项目（100万元）

已通过线上审核，请与政府进行联系线下办理 下载打印材料 创建另一份申请

downloadFile 1 / 25

深圳市龙岗区经济与科技发展专项资金—国家、省科技计划及市重点技术攻关项目配套扶持申请书

项目顺序编号：LGKCKJPT2018000002 大厅受理编号：_____

深圳市龙岗区经济与科技发展专项资金
国家、省科技计划及市重点技术攻关项目
配套扶持项目申请书

项目名称：国家、省科技计划及市重点技术攻关项目配套扶持

申请单位：深圳市某科技有限公司 (盖章)

单位地址：深圳市龙岗区海关大厦

项目负责人：张三 移动电话：13000000

项目联系人：李某 移动电话：1300000001

电子邮箱：1234567@qq.com 传 真：0755-123456



(三) 广东省网上办事大厅深圳分厅政策申报教程

1、注册认证

登录广东省网上办事大厅深圳分厅

(wsbs.sz.gov.cn/shenzhen/project/index?service=c) (以下简称办事大厅)，注册、登录办事大厅。



2、政策申报

在“按服务部门”窗口，选择龙岗区科创局，进入政策申报页面。



选择需申报项目，点击在线申报。

填写资料，查看办理条件、提交材料清单，进行下一步操作。



填写单位资料，进行下一步操作。

温馨提示：页面信息太多，可以点击顶部页下的“保存”按钮，手动进行暂存。暂存的信息可登录企业/市民网页，在“办事记录”点击“修改”链接来完成下信息再进行提交。

新回浩办事大厅 | 市府首页 | 政务公开 | 法人事项 | 个人事项 | 政民互动 | 效能监督 | 区级分行

广东省网上办事大厅 深圳分行

叶冬霞 您好! 欢迎您使用深圳分行

国家、省科技计划及市重点技术攻关项目配套扶持

条件自给 去单提交 附件上传 完成申报

请草写以下表格，标记红色的为必填项。

申请单位（人）基本信息

项目名称:	<input type="text"/>		
申请人姓名:	<input type="text"/>	申请人证件类型:	<input type="text"/>
申请人证件号码:	<input type="text"/>	申请人电话:	<input type="text"/>
申请人手机:	<input type="text"/>	申请人邮箱:	<input type="text"/>
工作单位:	<input type="text"/>	职务:	<input type="text"/>
通讯地址:	<input type="text"/>	邮编:	<input type="text"/>
备注:	<input type="text"/>		

上传在龙岗区产业管理服务平台生成的项目申报书，并提交。等待工作人员审核。（附件提交申报书即可，其他资料可不必上传）

新回浩办事大厅 | 市府首页 | 政务公开 | 法人事项 | 个人事项 | 政民互动 | 效能监督 | 区级分行

广东省网上办事大厅 深圳分行

叶冬霞 您好! 欢迎您使用深圳分行

国家、省科技计划及市重点技术攻关项目配套扶持

条件自给 去单提交 附件上传 完成申报

请上传以下附件，标记红色的为必须上传附件。

文件名称	表格下载	查看文件	操作
申请书	样表下载	尚未上传	网盘 上传附件
申请国家和省科技项目、市重点技术攻关项目的申请书（含可行性研究报告）等材料	样表下载	尚未上传	网盘 上传附件
获得政府资助的证明材料（近三年已获资助单位需提供）	样表下载	尚未上传	网盘 上传附件
事业单位组织机构代码证、社会团体登记证复印件（验原件）	样表下载	尚未上传	网盘 上传附件
营业执照或事业单位登记证	样表下载	尚未上传	网盘 上传附件
税务登记证	样表下载	尚未上传	网盘 上传附件
上一年度的财务审计报告或事业单位财务决算表复印件（验原件）	样表下载	尚未上传	网盘 上传附件
国家或省、市下达文件、任务书或合同书，拨款经费进账凭证	样表下载	尚未上传	网盘 上传附件
上年度完税证明	样表下载	尚未上传	网盘 上传附件



(四) 提交书面申报书

完成政策申报线上流程，根据申报指南的申报材料要求，在书面材料受理期内到书面材料受理窗口递交书面申报书。

书面材料受理窗口地址：

1. 深圳市龙岗区行政服务大厅综合窗口（深圳市龙岗区龙翔大道 8033-1 号，世贸百货斜对面）
2. 深圳市龙岗区行政服务大厅天安云谷分中心（深圳市龙岗区坂田街道雪岗路 2018 号天安云谷 1 栋 B 座 1 楼）

龙岗区科技创新局

2018 年 4 月 12 日



(五) 龙岗区科技项目申报流程图

