

## 附件 1

# 深圳市经济贸易和信息化委员会财政专项资金管理系统（企业国内市场开拓项目） 账户证明生成打印操作指南

## 一、系统登陆

打开网页：<http://zj.szjmxxw.gov.cn/sfwweb/>，输入企业用户名和密码，点击“登陆”按钮，见图 1 示：



图 1

## 二、进入账户信息确认入口

1、登陆成功后，点击界面上方的“申报记录”图标，见图 2 示：



图 2

2、找到“项目名称”为“企业国内市场开拓项目申报”的记录，点击“银行账户信息确认”，见图 3 示：



图 3

### 三、确认账户信息

1、在新的对话框中，核对企业开户银行、开户账号以及企业联系人信息，如需修改，请在确认信息处直接修改(注：开户账号的数字需连贯填写，数字之间不要留空格)，见图 4

示：

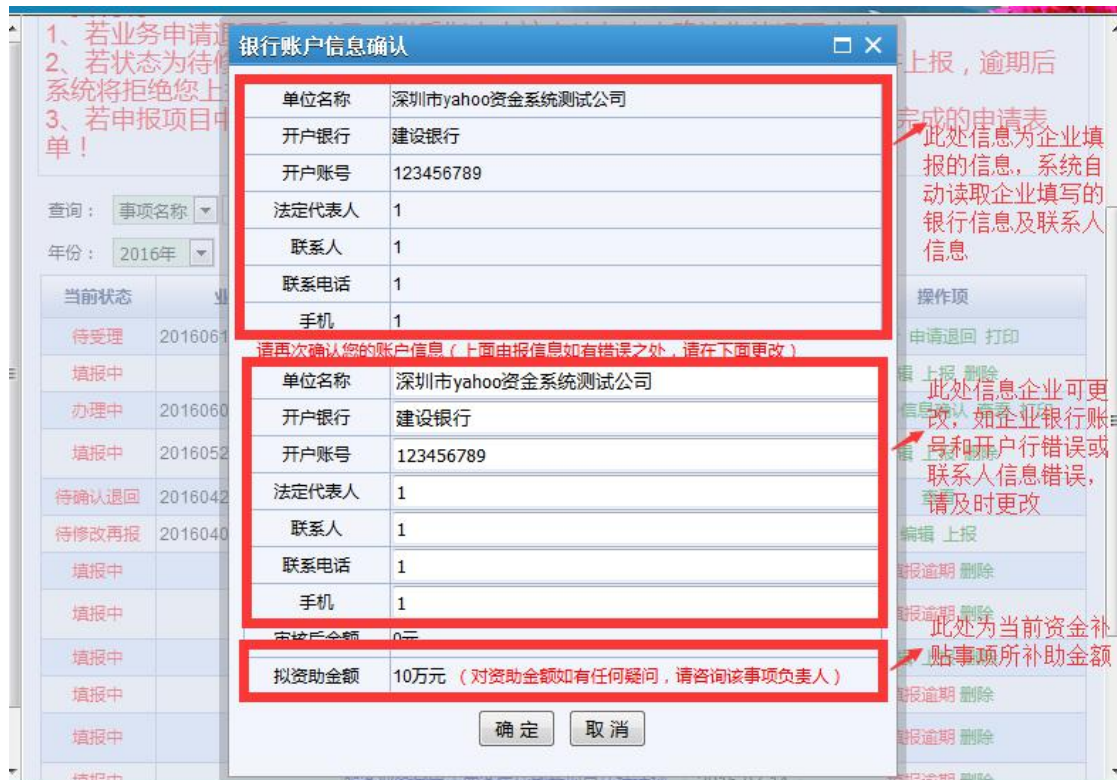


图 4

2、相关信息确认无误后，点击“确定”按钮进行确认，

见图 5 示：

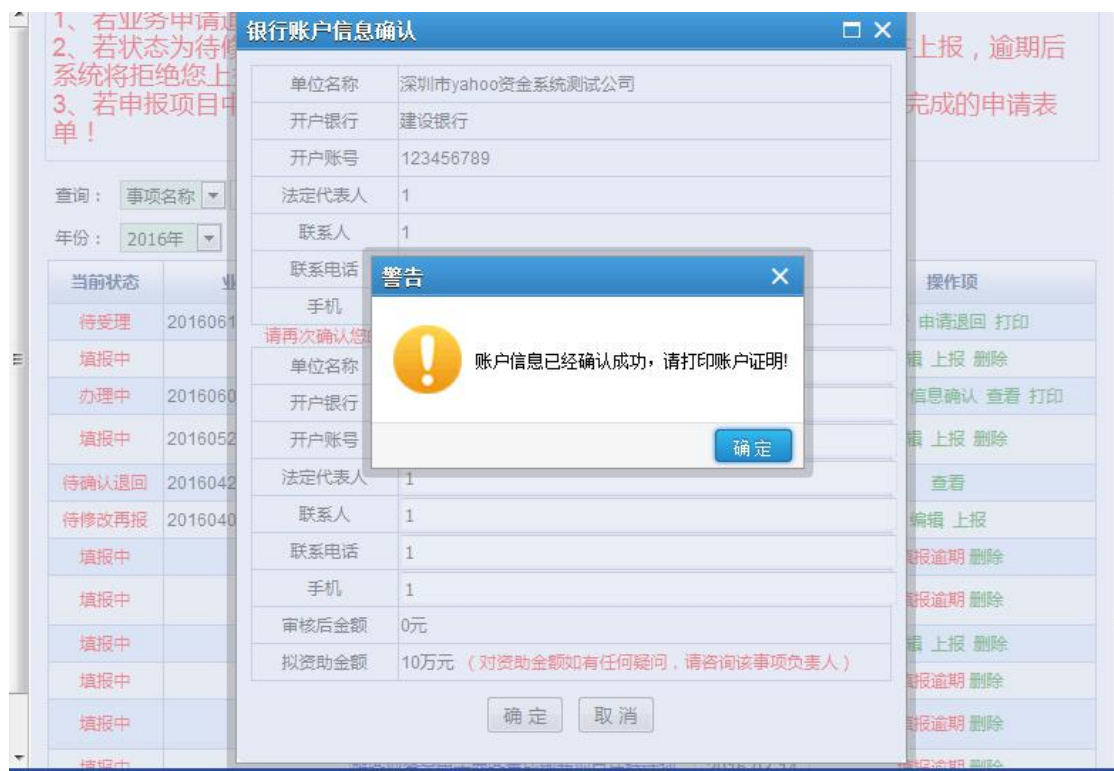




图 5

## 四、打印账户证明

1、点击左侧菜单“申报记录”，找到项目名称为“企业国内市场开拓项目资金申报”的记录，点击“打印银行帐号信息”按钮，见图 6 示：



2、若状态为待修改再报，请务必在指南中公布的网络填报日期截止前修改并上报，逾期后系统将拒绝您上报该业务！  
3、若申报项目中途退出系统，请在左侧菜单“申报记录”里面继续填报该项未完成的申请表单！

查询：  事项名称

年份：

当前状态	业务编号	项目名称	上报时间	操作项
待受理	201606121411360580	深圳市信息基础设施建设专项经费项目资助	2016-06-12	查看 申请退回 打印
填报中		产业紧缺人才培训项目资金申请	2016-06-07	编辑 上报 删除
办理中	201606061619138554	小型微型企业培育项目资金申报	2016-06-06	打印银行帐号信息 查看 打印
填报中	201605201434328280	战略新兴和未来产业发展资金(贷款贴息类)产业链关键环节提升扶持计划(新一代信息技...	2016-05-20	编辑 上报 删除
待确认退回	201604281547442055	深圳市短期出口信用保险保费资助	2016-04-28	查看
待修改再报	201604051536052130	小型微型企业培育项目资金申报	2016-04-12	编辑 上报
填报中		服务业资金企业管理咨询项目	2016-03-15	填报逾期 删除
填报中		农业发展专项资金深圳市重点企业龙头企业申报	2016-03-15	填报逾期 删除
填报中		123	2016-03-15	编辑 上报 删除
填报中		213	2016-03-15	填报逾期 删除
填报中		服务业资金工业设计中心认定和资助计划测试	2016-03-15	填报逾期 删除

图 6

2、系统会提示下载 pdf 文件，打印完成操作。账户证明文件，见图 7 示：

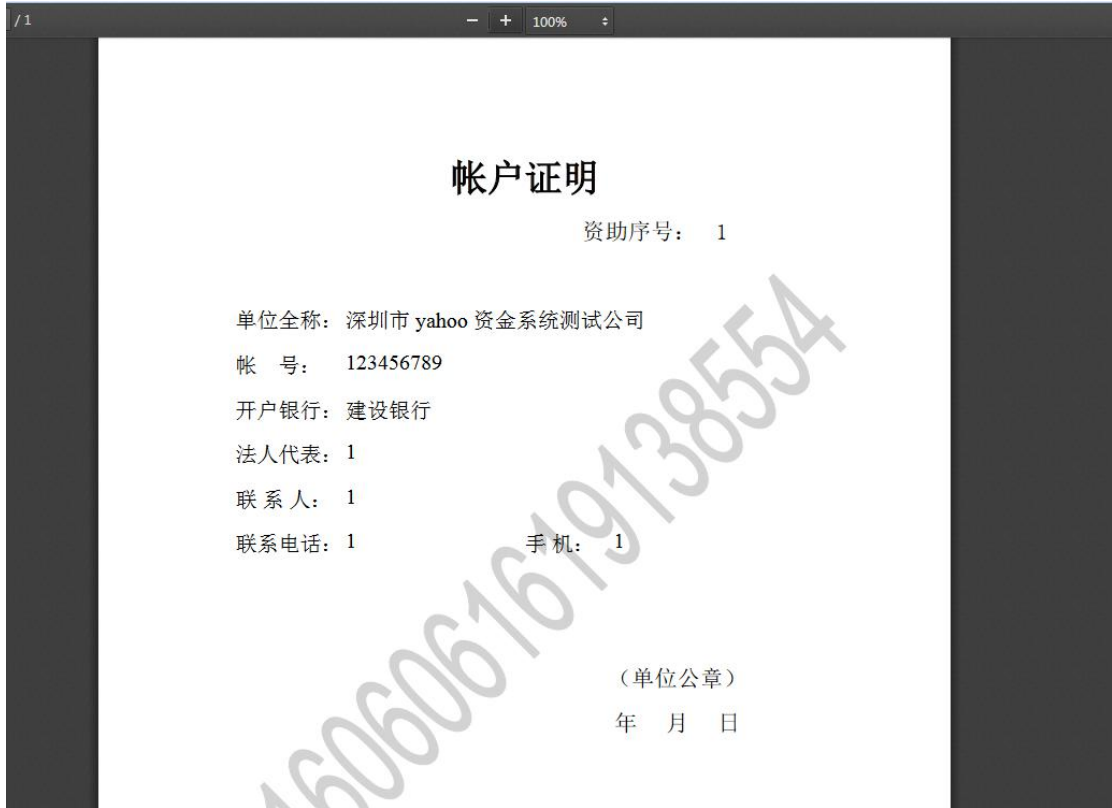


图 7